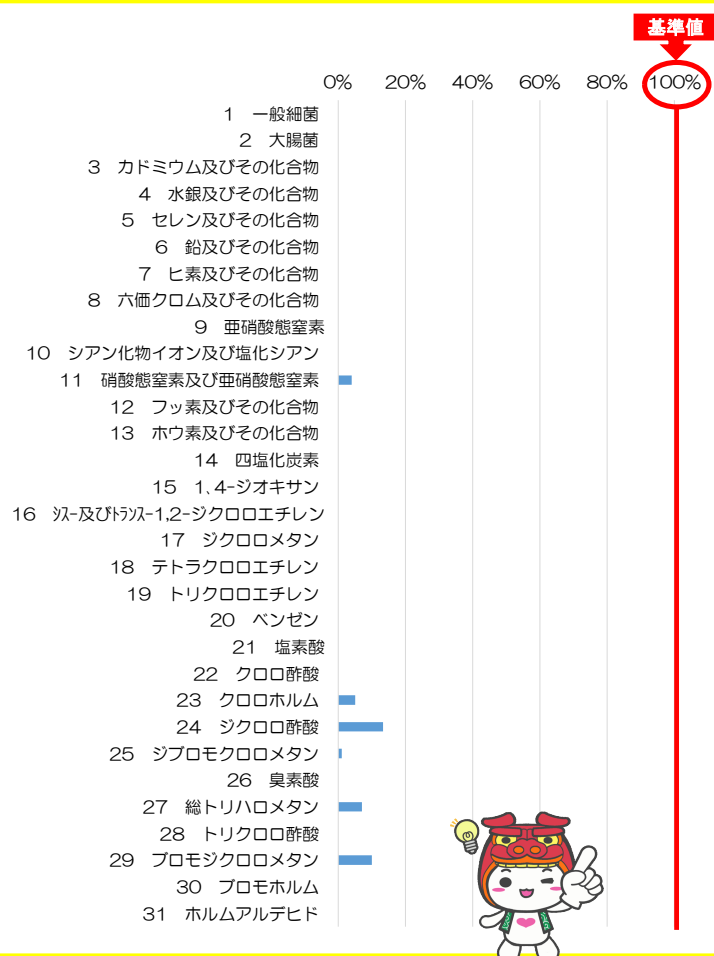


◆小牧浄水場 浄水

水質基準項目	単位	基準値	分類	直近の値	対基準値	
1 一般細菌	個/mL	100個以下	病原微生物	0	0.00	
2 大腸菌		不検出		検出せず	0.00	
3 カドミウム及びその化合物	mg/L	0.003以下	金属類	< 0.0003	0.00	
4 水銀及びその化合物	mg/L	0.0005以下		< 0.00005	0.00	
5 セレン及びその化合物	mg/L	0.01以下		< 0.001	0.00	
6 鉛及びその化合物	mg/L	0.01以下		< 0.001	0.00	
7 ヒ素及びその化合物	mg/L	0.01以下		< 0.001	0.00	
8 六価クロム及びその化合物	mg/L	0.02以下		< 0.002	0.00	
9 亜硝酸態窒素	mg/L	0.04以下		無機物	< 0.004	0.00
10 シアン化物イオン及び塩化シアン	mg/L	0.01以下			< 0.001	0.00
11 硝酸態窒素及び亜硝酸態窒素	mg/L	10以下	0.4		4.00	
12 フッ素及びその化合物	mg/L	0.8以下	< 0.08		0.00	
13 ホウ素及びその化合物	mg/L	1.0以下	< 0.1		0.00	
14 四塩化炭素	mg/L	0.002以下	< 0.0002		0.00	
15 1,4-ジオキサソ	mg/L	0.05以下	< 0.005		0.00	
16 2,2,4,4-テトラヒドロ-1,2-ジクロロエチレン	mg/L	0.04以下	< 0.001		0.00	
17 ジクロロメタン	mg/L	0.02以下	< 0.001		0.00	
18 テトラクロロエチレン	mg/L	0.01以下	< 0.001		0.00	
19 トリクロロエチレン	mg/L	0.01以下	< 0.001		0.00	
20 ベンゼン	mg/L	0.01以下	< 0.001	0.00		
21 塩素酸	mg/L	0.6以下	消毒剤・消毒副生成物	< 0.06	0.00	
22 クロロ酢酸	mg/L	0.02以下		< 0.002	0.00	
23 クロロホルム	mg/L	0.06以下		0.003	5.00	
24 ジクロロ酢酸	mg/L	0.03以下		0.004	13.33	
25 シプロモクロロメタン	mg/L	0.1以下		0.001	1.00	
26 臭素酸	mg/L	0.01以下		< 0.001	0.00	
27 総トリハロメタン	mg/L	0.1以下		0.007	7.00	
28 トリクロロ酢酸	mg/L	0.03以下		< 0.002	0.00	
29 プロモジクロロメタン	mg/L	0.03以下		0.003	10.00	
30 プロモホルム	mg/L	0.09以下		< 0.001	0.00	
31 ホルムアルデヒド	mg/L	0.08以下		< 0.008	0.00	
32 亜鉛及びその化合物	mg/L	1.0以下		金属類	< 0.01	0.00
33 アルミニウム及びその化合物	mg/L	0.2以下			< 0.01	0.00
34 鉄及びその化合物	mg/L	0.3以下	< 0.03		0.00	
35 銅及びその化合物	mg/L	1.0以下	< 0.01		0.00	
36 ナトリウム及びその化合物	mg/L	200以下	8.8		4.40	
37 マンガン及びその化合物	mg/L	0.05以下	金銀類	< 0.001	0.00	
38 塩化物イオン	mg/L	200以下	その他	12.0	6.00	
39 カルシウム、マグネシウム等	mg/L	300以下	無機物	21	7.00	
40 蒸発残留物	mg/L	500以下		49	9.80	
41 陰イオン界面活性剤	mg/L	0.2以下	有機物	< 0.02	0.00	
42 ジェオスミン	mg/L	0.00001以下		0.000001	10.00	
43 2-メチルイソボルネオール	mg/L	0.00001以下		< 0.000001	0.00	
44 非イオン界面活性剤	mg/L	0.02以下		< 0.002	0.00	
45 フェノール類	mg/L	0.005以下		< 0.0005	0.00	
46 有機物(全有機炭素(TOC))	mg/L	3.0以下		0.5	16.67	
47 pH値		5.8以上8.6以下	7.1	-		
48 味		異常でない	異常なし	-		
49 臭気		異常でない	異常なし	-		
50 色度	度	5以下	< 0.5	0.00		
51 濁度	度	2以下	< 0.1	0.00		

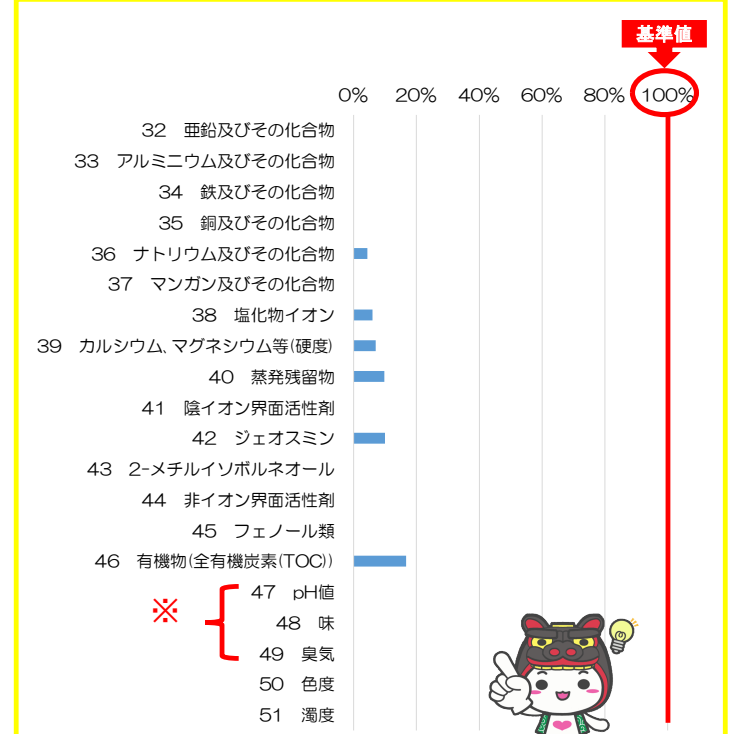
小牧浄水場 浄水の水質検査結果 概要版①
(グラフは直近の分析結果を基に作成しています。)

健康に関する項目 31項目



小牧浄水場 浄水の水質検査結果 概要版②
(グラフは直近の分析結果を基に作成しています。)

性状に関する項目 20項目



以下の項目は棒グラフで表示できません

※ 【47 pH値】の基準値は5.8以上8.6以下となっています。

※ 【48 味】は検査結果を数値ではなく「異常あり/異常なし」で表します。

※ 【49 臭気】は検査結果を数値ではなく「異常あり/異常なし」で表します

※ 【49 臭気】は検査結果を数値ではなく「異常あり/異常なし」で表します

※ 【49 臭気】は検査結果を数値ではなく「異常あり/異常なし」で表します

※ 【49 臭気】は検査結果を数値ではなく「異常あり/異常なし」で表します

※ 【49 臭気】は検査結果を数値ではなく「異常あり/異常なし」で表します

※ 【49 臭気】は検査結果を数値ではなく「異常あり/異常なし」で表します

※ 【49 臭気】は検査結果を数値ではなく「異常あり/異常なし」で表します

※ 【49 臭気】は検査結果を数値ではなく「異常あり/異常なし」で表します

※ 【49 臭気】は検査結果を数値ではなく「異常あり/異常なし」で表します

※ 【49 臭気】は検査結果を数値ではなく「異常あり/異常なし」で表します

※ 【49 臭気】は検査結果を数値ではなく「異常あり/異常なし」で表します

※ 【49 臭気】は検査結果を数値ではなく「異常あり/異常なし」で表します

※ 【49 臭気】は検査結果を数値ではなく「異常あり/異常なし」で表します

※ 【49 臭気】は検査結果を数値ではなく「異常あり/異常なし」で表します

※ 【49 臭気】は検査結果を数値ではなく「異常あり/異常なし」で表します

※ 【49 臭気】は検査結果を数値ではなく「異常あり/異常なし」で表します

※ 【49 臭気】は検査結果を数値ではなく「異常あり/異常なし」で表します

※ 【49 臭気】は検査結果を数値ではなく「異常あり/異常なし」で表します

※ 【49 臭気】は検査結果を数値ではなく「異常あり/異常なし」で表します

※ 【49 臭気】は検査結果を数値ではなく「異常あり/異常なし」で表します

※ 【49 臭気】は検査結果を数値ではなく「異常あり/異常なし」で表します

※ 【49 臭気】は検査結果を数値ではなく「異常あり/異常なし」で表します

※ 【49 臭気】は検査結果を数値ではなく「異常あり/異常なし」で表します

※ 【49 臭気】は検査結果を数値ではなく「異常あり/異常なし」で表します

※ 【49 臭気】は検査結果を数値ではなく「異常あり/異常なし」で表します

※ 【49 臭気】は検査結果を数値ではなく「異常あり/異常なし」で表します

※ 【49 臭気】は検査結果を数値ではなく「異常あり/異常なし」で表します

※ 【49 臭気】は検査結果を数値ではなく「異常あり/異常なし」で表します

※ 【49 臭気】は検査結果を数値ではなく「異常あり/異常なし」で表します

◆勝浦浄水場 浄水

水質基準項目	単位	基準値	分類	直近の値	対基準値
1 一般細菌	個/mL	100個以下	病原微生物	0	0.00
2 大腸菌		不検出		検出せず	0.00
3 カドミウム及びその化合物	mg/L	0.003以下	金属類	< 0.0003	0.00
4 水銀及びその化合物	mg/L	0.0005以下		< 0.00005	0.00
5 セレン及びその化合物	mg/L	0.01以下		< 0.001	0.00
6 鉛及びその化合物	mg/L	0.01以下		< 0.001	0.00
7 ヒ素及びその化合物	mg/L	0.01以下		< 0.001	0.00
8 六価クロム及びその化合物	mg/L	0.02以下	< 0.002	0.00	
9 亜硝酸態窒素	mg/L	0.04以下	無機物	< 0.004	0.00
10 シアン化物イオン及び塩化シアン	mg/L	0.01以下		< 0.001	0.00
11 硝酸態窒素及び亜硝酸態窒素	mg/L	10以下		1.6	16.00
12 フッ素及びその化合物	mg/L	0.8以下		< 0.08	0.00
13 ホウ素及びその化合物	mg/L	1.0以下		< 0.1	0.00
14 四塩化炭素	mg/L	0.002以下	有機物	< 0.0002	0.00
15 1,4-ジオキサン	mg/L	0.05以下		< 0.005	0.00
16 1,2-ジクロロエチレン	mg/L	0.04以下		< 0.001	0.00
17 ジクロロメタン	mg/L	0.02以下		< 0.001	0.00
18 テトラクロロエチレン	mg/L	0.01以下		< 0.001	0.00
19 トリクロロエチレン	mg/L	0.01以下	< 0.001	0.00	
20 ベンゼン	mg/L	0.01以下	< 0.001	0.00	
21 塩素酸	mg/L	0.6以下	消毒剤・消毒副生成物	0.06	10.00
22 クロロ酢酸	mg/L	0.02以下		< 0.002	0.00
23 クロロホルム	mg/L	0.06以下		0.002	3.33
24 ジクロロ酢酸	mg/L	0.03以下		< 0.002	0.00
25 ジブロモクロロメタン	mg/L	0.1以下		0.001	1.00
26 臭素酸	mg/L	0.01以下		< 0.001	0.00
27 総トリハロメタン	mg/L	0.1以下		0.005	5.00
28 トリクロロ酢酸	mg/L	0.03以下		< 0.002	0.00
29 ブロモジクロロメタン	mg/L	0.03以下		0.002	6.67
30 プロモホルム	mg/L	0.09以下		< 0.001	0.00
31 ホルムアルデヒド	mg/L	0.08以下		< 0.008	0.00
32 亜鉛及びその化合物	mg/L	1.0以下	金属類	< 0.01	0.00
33 アルミニウム及びその化合物	mg/L	0.2以下		< 0.01	0.00
34 鉄及びその化合物	mg/L	0.3以下	< 0.03	0.00	
35 銅及びその化合物	mg/L	1.0以下	< 0.01	0.00	
36 ナトリウム及びその化合物	mg/L	200以下	無機物	61.0	30.50
37 マンガン及びその化合物	mg/L	0.05以下	金属類	< 0.001	0.00
38 塩化物イオン	mg/L	200以下	その他	100.0	50.00
39 カルシウム、マグネシウム等	mg/L	300以下	無機物	56	18.67
40 蒸発残留物	mg/L	500以下		270	54.00
41 陰イオン界面活性剤	mg/L	0.2以下	有機物	< 0.02	0.00
42 ジェオスミン	mg/L	0.00001以下		< 0.000001	0.00
43 2-メチルイソボルネオール	mg/L	0.00001以下		< 0.000001	0.00
44 非イオン界面活性剤	mg/L	0.02以下		< 0.002	0.00
45 フェノール類	mg/L	0.005以下		< 0.0005	0.00
46 有機物(全有機炭素(TOC))	mg/L	3.0以下	< 0.3	0.00	
47 pH値		5.8以上8.6以下	6.9	-	
48 味		異常でない	異常なし	-	
49 臭気		異常でない	異常なし	-	
50 色度	度	5以下	< 0.5	0.00	
51 濁度	度	2以下	< 0.1	0.00	

勝浦浄水場 浄水の水質検査結果 概要版①
(グラフは直近の分析結果を基に作成しています。)

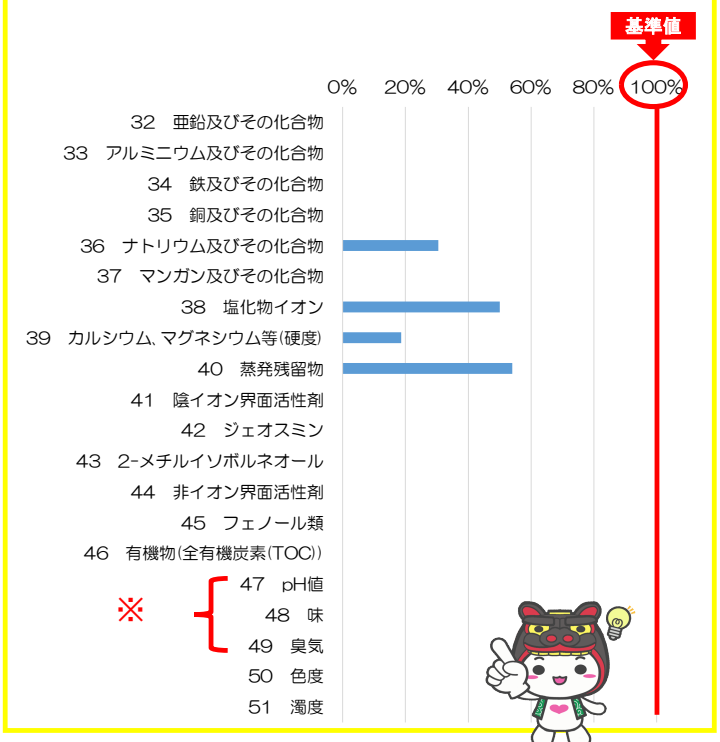
健康に関する項目 31項目



検査結果：「適合」
全ての項目で基準を満たしていました
「安全な水」です

勝浦浄水場 浄水の水質検査結果 概要版②
(グラフは直近の分析結果を基に作成しています。)

性状に関する項目 20項目



以下の項目は棒グラフで表示できません
※ 【47 pH値】の基準値は5.8以上8.6以下となっています。
※ 【48 味】は検査結果を数値ではなく「異常あり/異常なし」で表します。
※ 【49 臭気】は検査結果を数値ではなく「異常あり/異常なし」で表します
※ 【47 pH値】の基準値は5.8以上8.6以下となっています。
※ 【48 味】は検査結果を数値ではなく「異常あり/異常なし」で表します。
※ 【49 臭気】は検査結果を数値ではなく「異常あり/異常なし」で表します
※ 【47 pH値】の基準値は5.8以上8.6以下となっています。
※ 【48 味】は検査結果を数値ではなく「異常あり/異常なし」で表します。
※ 【49 臭気】は検査結果を数値ではなく「異常あり/異常なし」で表します
※ 【47 pH値】の基準値は5.8以上8.6以下となっています。
※ 【48 味】は検査結果を数値ではなく「異常あり/異常なし」で表します。
※ 【49 臭気】は検査結果を数値ではなく「異常あり/異常なし」で表します

検査結果：「適合」
全ての項目で基準を満たしていました
「生活用水に適した水」です

令和7年度 水質検査結果

酒田市上下水道部

検査地点： 1.小牧原水			採水月日			4月分	5月分	6月分	7月分	8月分	9月分	10月分	11月分	12月分	1月分	2月分	3月分	
						4月7日	5月7日	6月2日	7月7日	8月18日	9月1日	10月6日	11月10日	12月1日	1月13日	2月2日	3月2日	
			気温(°C)			12.0	12.0	21.0	29.0	29.0	32.5	22.5	11.0	16.0	4.5	1.5	10.5	
			水温(°C)			8.3	10.2	14.0	25.5	22.0	27.5	20.5	10.5	8.2	2.6	1.1	5.2	
番号	分類	水質基準項目	単位	基準値	検査頻度													
健康に関する項目	1	病原微生物	一般細菌	個/mL	—	12	930	2500	4200	910	3300	1100	270	270	1900	2500	76	730
	2		大腸菌		—	12	検出	検出	検出	検出	検出	検出	検出	検出	検出	検出	検出	検出
	3	金属類	カドミウム及びその化合物	mg/L	—	1			< 0.0003									
	4		水銀及びその化合物	mg/L	—	1			< 0.00005									
	5		セレン及びその化合物	mg/L	—	1			< 0.001									
	6		鉛及びその化合物	mg/L	—	1			0.002									
	7		ヒ素及びその化合物	mg/L	—	1			0.001									
	8		六価クロム及びその化合物	mg/L	—	1			< 0.002									
	9	無機物	亜硝酸態窒素	mg/L	—	1			0.005									
	10		シアン化合物イオン及び塩化シアン	mg/L	—	1			< 0.001									
	11		硝酸態窒素及び亜硝酸態窒素	mg/L	—	12	0.4	0.3	0.4	0.5	0.5	0.6	0.6	0.5	0.4	0.6	0.6	0.5
	12		フッ素及びその化合物	mg/L	—	1			< 0.08									
	13		ホウ素及びその化合物	mg/L	—	1			< 0.1									
	14	有機物	四塩化炭素	mg/L	—	1			< 0.0002									
	15		1,4-ジオキサン	mg/L	—	1			< 0.005									
	16		シス-1,2-ジクロロエチレン及びトランス-1,2-ジクロロエチレン	mg/L	—	1			< 0.001									
	17		ジクロロメタン	mg/L	—	1			< 0.001									
	18		テトラクロロエチレン	mg/L	—	1			< 0.001									
	19		トリクロロエチレン	mg/L	—	1			< 0.001									
	20		ベンゼン	mg/L	—	1			< 0.001									
	21	消毒剤・消毒副生成物	塩素酸	mg/L	—	—												
	22		クロロ酢酸	mg/L	—	—												
	23		クロロホルム	mg/L	—	—												
	24		ジクロロ酢酸	mg/L	—	—												
	25		ジブロモクロロメタン	mg/L	—	—												
	26		臭素酸	mg/L	—	—												
	27		総トリハロメタン	mg/L	—	—												
	28		トリクロロ酢酸	mg/L	—	—												
	29		ブロモジクロロメタン	mg/L	—	—												
	30		ブロモホルム	mg/L	—	—												
	31		ホルムアルデヒド	mg/L	—	—												

令和7年度 水質検査結果

酒田市上下水道部

検査地点： 1.小牧原水			採水月日			4月分	5月分	6月分	7月分	8月分	9月分	10月分	11月分	12月分	1月分	2月分	3月分	
						4月7日	5月7日	6月2日	7月7日	8月18日	9月1日	10月6日	11月10日	12月1日	1月13日	2月2日	3月2日	
			気温(°C)			12.0	12.0	21.0	29.0	29.0	32.5	22.5	11.0	16.0	4.5	1.5	10.5	
			水温(°C)			8.3	10.2	14.0	25.5	22.0	27.5	20.5	10.5	8.2	2.6	1.1	5.2	
番号	分類	水質基準項目	単位	基準値	検査頻度													
水道水が有すべき性状に関連する項目	32	金属類	亜鉛及びその化合物	mg/L	—	1			0.01									
	33		アルミニウム及びその化合物	mg/L	—	12	0.48	0.66	0.77	0.34	0.61	0.2	0.93	0.43	0.26	0.26	0.2	0.45
	34		鉄及びその化合物	mg/L	—	12	0.27	1	1.2	0.59	1.3	0.53	1.4	0.69	0.41	0.64	0.51	0.93
	35		銅及びその化合物	mg/L	—	1			< 0.01									
	36	無機物	ナトリウム及びその化合物	mg/L	—	1			5.5									
	37	金属類	マンガン及びその化合物	mg/L	—	12	0.012	0.051	0.079	0.04	0.11	0.048	0.072	0.04	0.028	0.048	0.066	0.059
	38	その他	塩化物イオン	mg/L	—	1			5.8									
	39	無機物	カルシウム、マグネシウム等(硬度)	mg/L	—	12	17	19	19	32	31	34	30	28	25	26	32	21
	40		蒸発残留物	mg/L	—	1			110									
	41	有機物	陰イオン界面活性剤	mg/L	—	1			< 0.02									
	42		ジェオスミン	mg/L	—	4			< 0.000001	< 0.000001	< 0.000001	< 0.000001						
	43		2-メチルイソボルネオール	mg/L	—	4			< 0.000001	< 0.000001	< 0.000001	< 0.000001						
	44		非イオン界面活性剤	mg/L	—	1			< 0.002									
	45		フェノール類	mg/L	—	1			< 0.0005									
	46		有機物(全有機炭素(TOC))	mg/L	—	12	1.5	1.2	2	1.6	1.9	1.6	1.9	1.2	1	1.1	0.8	1.1
47	その他	pH値		—	12	7	7	7	7.3	7.3	7.3	7.2	7.2	7.2	7	7.2	6.9	
48		味		—	—													
49		臭気		—	1			土臭	異常なし	異常なし								
50		色度	度	—	12	5.8	7.8	12	6.5	7.3	6.2	7.6	6.7	7.7	7.9	6	7.9	
51		濁度	度	—	12	25	20	28	5.6	15	4.9	18	24	7.5	8.1	3.5	17	
		残留塩素	mg/L	—	—													

令和7年度 水質検査結果

酒田市上下水道部

検査地点： 2. 小牧浄水			採水月日			4月分	5月分	6月分	7月分	8月分	9月分	10月分	11月分	12月分	1月分	2月分	3月分
						4月7日	5月7日	6月2日	7月7日	8月18日	9月1日	10月6日	11月10日	12月1日	1月13日	2月2日	3月2日
			気温(°C)			12.0	12.0	21.0	29.0	29.0	32.5	22.5	11.0	16.0	4.5	1.5	10.5
			水温(°C)			8.7	10.0	13.5	24.7	26.2	26.4	20.0	10.1	7.5	2.0	0.7	4.9
番号	分類	水質基準項目	単位	基準値	検査頻度												
健康に関する項目	1	病原微生物	一般細菌	個/mL	100個以下	12	0	0	0	0	0	0	0	0	0	0	0
	2		大腸菌		不検出	12	検出せず	検出せず	検出せず	検出せず	検出せず	検出せず	検出せず	検出せず	検出せず	検出せず	検出せず
	3	金属類	カドミウム及びその化合物	mg/L	0.003以下	1			< 0.0003								
	4		水銀及びその化合物	mg/L	0.0005以下	1			< 0.00005								
	5		セレン及びその化合物	mg/L	0.01以下	1			< 0.001								
	6		鉛及びその化合物	mg/L	0.01以下	1			< 0.001								
	7		ヒ素及びその化合物	mg/L	0.01以下	1			< 0.001								
	8		六価クロム及びその化合物	mg/L	0.02以下	4			< 0.002		< 0.002		< 0.002				< 0.002
	9	無機物	亜硝酸態窒素	mg/L	0.04以下	1			< 0.004								
	10		シアン化合物イオン及び塩化シアン	mg/L	0.01以下	4			< 0.001		< 0.001		< 0.001				< 0.001
	11		硝酸態窒素及び亜硝酸態窒素	mg/L	10以下	1			0.4								
	12		フッ素及びその化合物	mg/L	0.8以下	1			< 0.08								
	13			ホウ素及びその化合物	mg/L	1.0以下	1			< 0.1							
	14	有機物	四塩化炭素	mg/L	0.002以下	1			< 0.0002								
	15		1,4-ジオキサン	mg/L	0.05以下	1			< 0.005								
	16		シス-1,2-ジクロロエチレン及びトランス-1,2-ジクロロエチレン	mg/L	0.04以下	1			< 0.001								
	17		ジクロロメタン	mg/L	0.02以下	1			< 0.001								
	18		テトラクロロエチレン	mg/L	0.01以下	1			< 0.001								
	19		トリクロロエチレン	mg/L	0.01以下	1			< 0.001								
	20		ベンゼン	mg/L	0.01以下	1			< 0.001								
	21	消毒剤・消毒副生成物	塩素酸	mg/L	0.6以下	4			< 0.06		0.12			< 0.06			< 0.06
	22		クロロ酢酸	mg/L	0.02以下	4			< 0.002		< 0.002			< 0.002			< 0.002
	23		クロロホルム	mg/L	0.06以下	6			0.01	0.015	0.024	0.018		0.003			0.003
	24		ジクロロ酢酸	mg/L	0.03以下	4			0.01			0.01		0.004			0.004
	25		ジブロモクロロメタン	mg/L	0.1以下	6			< 0.001	0.003	0.003	0.003		0.001			0.001
	26		臭素酸	mg/L	0.01以下	4			< 0.001			< 0.001		< 0.001			< 0.001
	27		総トリハロメタン	mg/L	0.1以下	6			0.014	0.026	0.038	0.031		0.007			0.007
	28		トリクロロ酢酸	mg/L	0.03以下	4			0.004			0.007		0.002			< 0.002
	29		ブロモジクロロメタン	mg/L	0.03以下	6			0.004	0.008	0.011	0.01		0.003			0.003
	30		ブロモホルム	mg/L	0.09以下	6			< 0.001	< 0.001	< 0.001	< 0.001		< 0.001			< 0.001
	31			ホルムアルデヒド	mg/L	0.08以下	4			< 0.008			< 0.008		< 0.008		

令和7年度 水質検査結果

酒田市上下水道部

検査地点： 2. 小牧浄水			採水月日			4月分	5月分	6月分	7月分	8月分	9月分	10月分	11月分	12月分	1月分	2月分	3月分		
						4月7日	5月7日	6月2日	7月7日	8月18日	9月1日	10月6日	11月10日	12月1日	1月13日	2月2日	3月2日		
			気温(°C)			12.0	12.0	21.0	29.0	29.0	32.5	22.5	11.0	16.0	4.5	1.5	10.5		
			水温(°C)			8.7	10.0	13.5	24.7	26.2	26.4	20.0	10.1	7.5	2.0	0.7	4.9		
番号	分類	水質基準項目	単位	基準値	検査頻度														
水道水が有すべき性状に関連する項目	32	金属類	亜鉛及びその化合物	mg/L	1.0以下	1			< 0.01										
	33		アルミニウム及びその化合物	mg/L	0.2以下	1			< 0.01										
	34		鉄及びその化合物	mg/L	0.3以下	1			< 0.03										
	35		銅及びその化合物	mg/L	1.0以下	1			< 0.01										
	36	無機物	ナトリウム及びその化合物	mg/L	200以下	4			9.8		13		9.2				8.8		
	37	金属類	マンガン及びその化合物	mg/L	0.05以下	1			< 0.001										
	38	その他	塩化物イオン	mg/L	200以下	12	11	8.6	12	16	18	18	12	12	12	16	19	12	
	39	無機物	カルシウム、マグネシウム等(硬度)	mg/L	300以下	4			17			33			25			21	
	40		蒸発残留物	mg/L	500以下	4			62			100			58			49	
	41	有機物	陰イオン界面活性剤	mg/L	0.2以下	1			< 0.02										
	42		ジェオスミン	mg/L	0.0001以下	4			0.00002	0.00002	0.00001	0.00001							
	43		2-メチルイソボルネオール	mg/L	0.0001以下	4			0.00001	< 0.00001	< 0.00001	< 0.00001							
	44		非イオン界面活性剤	mg/L	0.02以下	1			< 0.002										
	45		フェノール類	mg/L	0.005以下	1			< 0.0005										
	46		有機物(全有機炭素(TOC))	mg/L	3.0以下	12	0.4	0.4	0.8	1	0.9	0.9	0.8	0.6	0.6	0.6	0.5	0.5	
	47	その他	pH値		5.8以上 8.6以下	12	7.2	7.4	7.4	7.2	7.1	7.3	7.2	7.1	7.1	7.1	7.1	7.1	
	48		味		異常でない	12	異常なし	異常なし	異常なし	異常なし	異常なし	異常なし	異常なし	異常なし	異常なし	異常なし	異常なし	異常なし	
	49		臭気		異常でない	12	異常なし	異常なし	異常なし	異常なし	異常なし	異常なし	異常なし	異常なし	異常なし	異常なし	異常なし	異常なし	
50	色度		度	5以下	12	< 0.5	< 0.5	< 0.5	< 0.5	< 0.5	< 0.5	< 0.5	< 0.5	< 0.5	< 0.5	< 0.5	< 0.5		
51	濁度		度	2以下	12	< 0.1	< 0.1	< 0.1	< 0.1	< 0.1	< 0.1	< 0.1	< 0.1	< 0.1	< 0.1	< 0.1	< 0.1		
		残留塩素	mg/L	0.1以上	—	0.44	0.5	0.75	1.01	1.05	1	0.89	0.67	0.57	0.54	0.46	0.6		
判定						適合	適合	適合	適合	適合	適合	適合	適合	適合	適合	適合	適合		

令和7年度 水質検査結果

酒田市上下水道部

検査地点： 3. 浜中給水栓						採水月日		4月分	5月分	6月分	7月分	8月分	9月分	10月分	11月分	12月分	1月分	2月分	3月分	
								4月7日	5月7日	6月2日	7月7日	8月18日	9月1日	10月6日	11月10日	12月1日	1月13日	2月2日	3月2日	
						気温(°C)		12.0	11.5	17.0	27.0	27.0	29.5	23.5	13.0	17.5	5.5	1.0	8.0	
水温(°C)		9.3	13.5	17.0	23.5	25.6	26.5	22.5	14.7	12.9	7.5	5.8	8.0							
番号	分類	水質基準項目	単位	基準値	検査頻度															
健康に関する項目	1	病原微生物	一般細菌	個/mL	100個以下	12	0	0	0	0	0	0	0	0	0	0	0	0	0	
	2		大腸菌		不検出	12	検出せず	検出せず	検出せず	検出せず	検出せず	検出せず	検出せず	検出せず	検出せず	検出せず	検出せず	検出せず	検出せず	
	3	金属類	カドミウム及びその化合物	mg/L	0.003以下	1			< 0.0003											
	4		水銀及びその化合物	mg/L	0.0005以下	1			< 0.00005											
	5		セレン及びその化合物	mg/L	0.01以下	1			< 0.001											
	6		鉛及びその化合物	mg/L	0.01以下	1			< 0.001											
	7		ヒ素及びその化合物	mg/L	0.01以下	1			< 0.001											
	8		六価クロム及びその化合物	mg/L	0.02以下	4			< 0.002			< 0.002		< 0.002					< 0.002	
	9	無機物	亜硝酸態窒素	mg/L	0.04以下	1			< 0.004											
	10		シアン化合物イオン及び塩化シアン	mg/L	0.01以下	4			< 0.001			< 0.001		< 0.001					< 0.001	
	11		硝酸態窒素及び亜硝酸態窒素	mg/L	10以下	1			0.3											
	12		フッ素及びその化合物	mg/L	0.8以下	1			< 0.08											
	13		ホウ素及びその化合物	mg/L	1.0以下	1			< 0.1											
	14	有機物	四塩化炭素	mg/L	0.002以下	1			< 0.0002											
	15		1,4-ジオキサン	mg/L	0.05以下	1			< 0.005											
	16		シス-1,2-ジクロロエチレン及びトランス-1,2-ジクロロエチレン	mg/L	0.04以下	1			< 0.001											
	17		ジクロロメタン	mg/L	0.02以下	1			< 0.001											
	18		テトラクロロエチレン	mg/L	0.01以下	1			< 0.001											
	19		トリクロロエチレン	mg/L	0.01以下	1			< 0.001											
	20		ベンゼン	mg/L	0.01以下	1			< 0.001											
	21	消毒剤・消毒副生成物	塩素酸	mg/L	0.6以下	4			< 0.06			0.16		< 0.06					< 0.06	
	22		クロロ酢酸	mg/L	0.02以下	4			< 0.002			< 0.002		< 0.002					< 0.002	
	23		クロロホルム	mg/L	0.06以下	6			0.014	0.023	0.047	0.034		0.007					0.004	
	24		ジクロロ酢酸	mg/L	0.03以下	4			0.009			0.015		0.002						0.005
	25		ジブロモクロロメタン	mg/L	0.1以下	6			0.003	0.004	0.003	0.005		0.003						0.003
	26		臭素酸	mg/L	0.01以下	4			< 0.001			< 0.001		< 0.001						< 0.001
	27		総トリハロメタン	mg/L	0.1以下	6			0.025	0.039	0.064	0.054		0.016						0.012
	28		トリクロロ酢酸	mg/L	0.03以下	4			0.007			0.015		0.004						0.003
	29		ブロモジクロロメタン	mg/L	0.03以下	6			0.008	0.012	0.014	0.015		0.006						0.005
	30		ブロモホルム	mg/L	0.09以下	6			< 0.001	< 0.001	< 0.001	< 0.001		< 0.001						< 0.001
	31			ホルムアルデヒド	mg/L	0.08以下	4			< 0.008			< 0.008		< 0.008					< 0.008

令和7年度 水質検査結果

酒田市上下水道部

検査地点： 3. 浜中給水栓			採水月日			4月分	5月分	6月分	7月分	8月分	9月分	10月分	11月分	12月分	1月分	2月分	3月分		
						4月7日	5月7日	6月2日	7月7日	8月18日	9月1日	10月6日	11月10日	12月1日	1月13日	2月2日	3月2日		
			気温(°C)	12.0	11.5	17.0	27.0	27.0	29.5	23.5	13.0	17.5	5.5	1.0	8.0				
水温(°C)	9.3	13.5	17.0	23.5	25.6	26.5	22.5	14.7	12.9	7.5	5.8	8.0							
番号	分類	水質基準項目	単位	基準値	検査頻度														
水道水が有すべき性状に関連する項目	32	金属類	亜鉛及びその化合物	mg/L	1.0以下	1			< 0.01										
	33		アルミニウム及びその化合物	mg/L	0.2以下	1			< 0.01										
	34		鉄及びその化合物	mg/L	0.3以下	1			< 0.03										
	35		銅及びその化合物	mg/L	1.0以下	1			< 0.01										
	36	無機物	ナトリウム及びその化合物	mg/L	200以下	4			8.6		13			9.2			9.7		
	37	金属類	マンガン及びその化合物	mg/L	0.05以下	1			< 0.001										
	38	その他	塩化物イオン	mg/L	200以下	12	12	9.4	11	16	17	19	13	11	12	17	18	14	
	39	無機物	カルシウム、マグネシウム等(硬度)	mg/L	300以下	4			22			35			25			25	
	40		蒸発残留物	mg/L	500以下	4			64			110			61			66	
	41	有機物	陰イオン界面活性剤	mg/L	0.2以下	1			< 0.02										
	42		ジェオスミン	mg/L	0.0001以下	4			0.00001	0.00002	0.00002	0.00002							
	43		2-メチルイソボルネオール	mg/L	0.0001以下	4			< 0.00001	< 0.00001	< 0.00001	< 0.00001							
	44		非イオン界面活性剤	mg/L	0.02以下	1			< 0.002										
	45		フェノール類	mg/L	0.005以下	1			< 0.0005										
	46		有機物(全有機炭素(TOC))	mg/L	3.0以下	12	0.4	0.4	0.5	0.8	1.1	0.9	0.8	0.5	0.5	0.6	0.5	0.5	
	47	その他	pH値		5.8以上 8.6以下	12	7.4	7.5	7.6	7.6	7.6	7.6	7.4	7.3	7.3	7.2	7.2		
48	味			異常でない	12	異常なし	異常なし	異常なし	異常なし	異常なし	異常なし	異常なし	異常なし	異常なし	異常なし	異常なし	異常なし		
49	臭気			異常でない	12	異常なし	異常なし	異常なし	異常なし	異常なし	異常なし	異常なし	異常なし	異常なし	異常なし	異常なし	異常なし		
50	色度		度	5以下	12	< 0.5	< 0.5	< 0.5	< 0.5	< 0.5	< 0.5	< 0.5	< 0.5	< 0.5	< 0.5	< 0.5	< 0.5		
51	濁度		度	2以下	12	< 0.1	< 0.1	< 0.1	< 0.1	< 0.1	< 0.1	< 0.1	< 0.1	< 0.1	< 0.1	< 0.1	< 0.1		
		残留塩素	mg/L	0.1以上	—	0.36	0.33	0.35	0.31	0.52	0.53	0.43	0.28	0.3	0.33	0.29	0.4		
判定						適合	適合	適合	適合	適合	適合	適合	適合	適合	適合	適合	適合		

令和7年度 水質検査結果

酒田市上下水道部

検査地点： 4. 光ヶ丘給水栓						採水月日		4月分	5月分	6月分	7月分	8月分	9月分	10月分	11月分	12月分	1月分	2月分	3月分
						気温(°C)		4月7日	5月7日	6月2日	7月7日	8月18日	9月1日	10月6日	11月10日	12月1日	1月13日	2月2日	3月2日
						水温(°C)		12.0	13.0	17.5	27.0	28.0	31.0	22.0	11.5	16.0	3.5	1.0	6.0
						9.5	14.5	16.9	24.0	28.5	27.0	22.2	13.5	11.0	3.2	2.4	6.4		
番号	分類	水質基準項目	単位	基準値	検査頻度														
健康に関する項目	1	病原微生物	一般細菌	個/mL	100個以下	12	0	0	0	0	0	0	0	0	0	0	0	0	
			大腸菌		不検出	12	検出せず	検出せず	検出せず	検出せず	検出せず	検出せず	検出せず	検出せず	検出せず	検出せず	検出せず	検出せず	
	3	金属類	カドミウム及びその化合物	mg/L	0.003以下	1			< 0.0003										
			水銀及びその化合物	mg/L	0.0005以下	1			< 0.00005										
			セレン及びその化合物	mg/L	0.01以下	1			< 0.001										
			鉛及びその化合物	mg/L	0.01以下	1			< 0.001										
			ヒ素及びその化合物	mg/L	0.01以下	1			< 0.001										
			六価クロム及びその化合物	mg/L	0.02以下	4			< 0.002			< 0.002			< 0.002			< 0.002	
	9	無機物	亜硝酸態窒素	mg/L	0.04以下	1			< 0.004										
			シアン化合物イオン及び塩化シアン	mg/L	0.01以下	4			< 0.001			< 0.001			< 0.001			< 0.001	
			硝酸態窒素及び亜硝酸態窒素	mg/L	10以下	1			0.2										
			フッ素及びその化合物	mg/L	0.8以下	1			< 0.08										
			ホウ素及びその化合物	mg/L	1.0以下	1			< 0.1										
	14	有機物	四塩化炭素	mg/L	0.002以下	1			< 0.0002										
			1,4-ジオキサン	mg/L	0.05以下	1			< 0.005										
			シス-1,2-ジクロロエチレン及びトランス-1,2-ジクロロエチレン	mg/L	0.04以下	1			< 0.001										
			ジクロロメタン	mg/L	0.02以下	1			< 0.001										
			テトラクロロエチレン	mg/L	0.01以下	1			< 0.001										
			トリクロロエチレン	mg/L	0.01以下	1			< 0.001										
			ベンゼン	mg/L	0.01以下	1			< 0.001										
	21	消毒剤・消毒副生成物	塩素酸	mg/L	0.6以下	4			< 0.06			0.13			< 0.06			< 0.06	
			クロロ酢酸	mg/L	0.02以下	4			< 0.002			< 0.002			< 0.002			< 0.002	
			クロロホルム	mg/L	0.06以下	6			0.009	0.016	0.039	0.026			0.005			0.003	
			ジクロロ酢酸	mg/L	0.03以下	4			0.008			0.015			0.004			0.003	
			ジブロモクロロメタン	mg/L	0.1以下	6			0.003	0.003	0.005	0.004			0.003			0.002	
			臭素酸	mg/L	0.01以下	4			< 0.001			< 0.001			< 0.001			< 0.001	
			総トリハロメタン	mg/L	0.1以下	6			0.018	0.028	0.057	0.043			0.013			0.008	
			トリクロロ酢酸	mg/L	0.03以下	4			0.004			0.011			0.002			< 0.002	
			ブロモジクロロメタン	mg/L	0.03以下	6			0.006	0.009	0.013	0.013			0.005			0.003	
			ブロモホルム	mg/L	0.09以下	6			< 0.001	< 0.001	< 0.001	< 0.001			< 0.001			< 0.001	
			ホルムアルデヒド	mg/L	0.08以下	4			< 0.008			< 0.008			< 0.008			< 0.008	

令和7年度 水質検査結果

酒田市上下水道部

検査地点： 4. 光ヶ丘給水栓			採水月日			4月分	5月分	6月分	7月分	8月分	9月分	10月分	11月分	12月分	1月分	2月分	3月分		
						4月7日	5月7日	6月2日	7月7日	8月18日	9月1日	10月6日	11月10日	12月1日	1月13日	2月2日	3月2日		
			気温(°C)	12.0	13.0	17.5	27.0	28.0	31.0	22.0	11.5	16.0	3.5	1.0	6.0				
水温(°C)	9.5	14.5	16.9	24.0	28.5	27.0	22.2	13.5	11.0	3.2	2.4	6.4							
番号	分類	水質基準項目	単位	基準値	検査頻度														
水道水が有すべき性状に関連する項目	32	金属類	亜鉛及びその化合物	mg/L	1.0以下	1			< 0.01										
	33		アルミニウム及びその化合物	mg/L	0.2以下	1			< 0.01										
	34		鉄及びその化合物	mg/L	0.3以下	1			< 0.03										
	35		銅及びその化合物	mg/L	1.0以下	1			0.01										
	36	無機物	ナトリウム及びその化合物	mg/L	200以下	4			9.4		13			9.4				9.2	
	37	金属類	マンガン及びその化合物	mg/L	0.05以下	1			< 0.001										
	38	その他	塩化物イオン	mg/L	200以下	12	13	10	11	14	17	17	11	11	12	15	17	15	
	39	無機物	カルシウム、マグネシウム等(硬度)	mg/L	300以下	4			23			32			25			24	
	40		蒸発残留物	mg/L	500以下	4			62			91			61			65	
	41	有機物	陰イオン界面活性剤	mg/L	0.2以下	1			< 0.02										
	42		ジェオスミン	mg/L	0.0001以下	4			< 0.00001	< 0.00001	< 0.00001	0.00001							
	43		2-メチルイソボルネオール	mg/L	0.0001以下	4			< 0.00001	< 0.00001	< 0.00001	< 0.00001							
	44		非イオン界面活性剤	mg/L	0.02以下	1			< 0.002										
	45		フェノール類	mg/L	0.005以下	1			< 0.0005										
	46		有機物(全有機炭素(TOC))	mg/L	3.0以下	12	0.3	< 0.3	0.4	0.6	0.9	0.9	0.8	0.5	0.4	0.4	< 0.3	0.4	
	47	その他	pH値		5.8以上 8.6以下	12	7.2	7.3	7.3	7.5	7.3	7.3	7.5	7.3	7.3	7.2	7.1	7	
48	味			異常でない	12	異常なし	異常なし	異常なし	異常なし	異常なし	異常なし	異常なし	異常なし	異常なし	異常なし	異常なし	異常なし	異常なし	
49	臭気			異常でない	12	異常なし	異常なし	異常なし	異常なし	異常なし	異常なし	異常なし	異常なし	異常なし	異常なし	異常なし	異常なし	異常なし	
50	色度		度	5以下	12	< 0.5	< 0.5	< 0.5	< 0.5	< 0.5	< 0.5	< 0.5	< 0.5	< 0.5	< 0.5	< 0.5	< 0.5	< 0.5	
51	濁度		度	2以下	12	< 0.1	< 0.1	< 0.1	< 0.1	< 0.1	< 0.1	< 0.1	< 0.1	< 0.1	< 0.1	< 0.1	< 0.1	< 0.1	
		残留塩素	mg/L	0.1以上	—	0.34	0.31	0.35	0.5	0.42	0.62	0.48	0.34	0.42	0.26	0.34	0.31		
判定						適合	適合	適合	適合	適合	適合	適合	適合	適合	適合	適合	適合		

令和7年度 水質検査結果

酒田市上下水道部

検査地点： 5. 宮野浦給水栓						採水月日		4月分	5月分	6月分	7月分	8月分	9月分	10月分	11月分	12月分	1月分	2月分	3月分
						気温(°C)		4月7日	5月7日	6月2日	7月7日	8月18日	9月1日	10月6日	11月10日	12月1日	1月13日	2月2日	3月2日
						水温(°C)		10.5	12.5	18.0	28.0	28.0	30.5	22.0	13.0	17.0	5.0	0.5	7.0
				9.7	14.0	17.2	25.5	28.8	28.7	22.0	13.5	10.5	5.4	2.9	7.0				
番号	分類	水質基準項目	単位	基準値	検査頻度														
健康に関する項目	1	病原微生物	一般細菌	個/mL	100個以下	12	0	0	0	0	0	0	0	0	0	0	0	0	
	2		大腸菌		不検出	12	検出せず	検出せず	検出せず	検出せず	検出せず	検出せず	検出せず	検出せず	検出せず	検出せず	検出せず	検出せず	
	3	金属類	カドミウム及びその化合物	mg/L	0.003以下	1			< 0.0003										
	4		水銀及びその化合物	mg/L	0.0005以下	1			< 0.00005										
	5		セレン及びその化合物	mg/L	0.01以下	1			< 0.001										
	6		鉛及びその化合物	mg/L	0.01以下	1			< 0.001										
	7		ヒ素及びその化合物	mg/L	0.01以下	1			< 0.001										
	8		六価クロム及びその化合物	mg/L	0.02以下	4			< 0.002			< 0.002		< 0.002				< 0.002	
	9	無機物	亜硝酸態窒素	mg/L	0.04以下	1			< 0.004										
	10		シアン化合物イオン及び塩化シアン	mg/L	0.01以下	4			< 0.001			< 0.001		< 0.001				< 0.001	
	11		硝酸態窒素及び亜硝酸態窒素	mg/L	10以下	1			0.1										
	12		フッ素及びその化合物	mg/L	0.8以下	1			< 0.08										
	13			ホウ素及びその化合物	mg/L	1.0以下	1			< 0.1									
	14	有機物	四塩化炭素	mg/L	0.002以下	1			< 0.0002										
	15		1,4-ジオキサン	mg/L	0.05以下	1			< 0.005										
	16		シス-1,2-ジクロロエチレン及びトランス-1,2-ジクロロエチレン	mg/L	0.04以下	1			< 0.001										
	17		ジクロロメタン	mg/L	0.02以下	1			< 0.001										
	18		テトラクロロエチレン	mg/L	0.01以下	1			< 0.001										
	19		トリクロロエチレン	mg/L	0.01以下	1			< 0.001										
	20		ベンゼン	mg/L	0.01以下	1			< 0.001										
	21	消毒剤・消毒副生成物	塩素酸	mg/L	0.6以下	4			< 0.06			0.17			< 0.06			< 0.06	
	22		クロロ酢酸	mg/L	0.02以下	4			< 0.002			< 0.002			< 0.002			< 0.002	
	23		クロロホルム	mg/L	0.06以下	6			0.004	0.008	0.011	0.016			0.002			< 0.001	
	24		ジクロロ酢酸	mg/L	0.03以下	4			0.002			0.004			< 0.002			< 0.002	
	25		ジブロモクロロメタン	mg/L	0.1以下	6			0.002	0.003	0.007	0.006			0.004			0.003	
	26		臭素酸	mg/L	0.01以下	4			< 0.001			< 0.001			< 0.001			< 0.001	
	27		総トリハロメタン	mg/L	0.1以下	6			0.01	0.017	0.028	0.033			0.01			0.005	
	28		トリクロロ酢酸	mg/L	0.03以下	4			< 0.002			0.006			< 0.002			< 0.002	
	29		ブロモジクロロメタン	mg/L	0.03以下	6			0.004	0.006	0.01	0.011			0.004			0.002	
	30		ブロモホルム	mg/L	0.09以下	6			< 0.001	< 0.001	< 0.001	< 0.001			< 0.001			< 0.001	
	31			ホルムアルデヒド	mg/L	0.08以下	4			< 0.008			< 0.008			< 0.008			< 0.008

令和7年度 水質検査結果

酒田市上下水道部

検査地点： 5. 宮野浦給水栓			採水月日			4月分	5月分	6月分	7月分	8月分	9月分	10月分	11月分	12月分	1月分	2月分	3月分		
						4月7日	5月7日	6月2日	7月7日	8月18日	9月1日	10月6日	11月10日	12月1日	1月13日	2月2日	3月2日		
			気温(°C)	10.5	12.5	18.0	28.0	28.0	30.5	22.0	13.0	17.0	5.0	0.5	7.0				
水温(°C)	9.7	14.0	17.2	25.5	28.8	28.7	22.0	13.5	10.5	5.4	2.9	7.0							
番号	分類	水質基準項目	単位	基準値	検査頻度														
水道水が有すべき性状に関連する項目	32	金属類	亜鉛及びその化合物	mg/L	1.0以下	1			< 0.01										
	33		アルミニウム及びその化合物	mg/L	0.2以下	1			0.01										
	34		鉄及びその化合物	mg/L	0.3以下	1			< 0.03										
	35		銅及びその化合物	mg/L	1.0以下	1			< 0.01										
	36	無機物	ナトリウム及びその化合物	mg/L	200以下	4			9.6		15			11				9.2	
	37	金属類	マンガン及びその化合物	mg/L	0.05以下	1			< 0.001										
	38	その他	塩化物イオン	mg/L	200以下	12	15	12	11	13	19	15	11	11	13	13	16	16	
	39	無機物	カルシウム、マグネシウム等(硬度)	mg/L	300以下	4			24			31			25			28	
	40		蒸発残留物	mg/L	500以下	4			60			85			65			68	
	41	有機物	陰イオン界面活性剤	mg/L	0.2以下	1			< 0.02										
	42		ジェオスミン	mg/L	0.0001以下	4			0.00001	< 0.00001	< 0.00001	< 0.00001							
	43		2-メチルイソボルネオール	mg/L	0.0001以下	4			< 0.00001	< 0.00001	< 0.00001	< 0.00001							
	44		非イオン界面活性剤	mg/L	0.02以下	1			< 0.002										
	45		フェノール類	mg/L	0.005以下	1			< 0.0005										
	46		有機物(全有機炭素(TOC))	mg/L	3.0以下	12	< 0.3	< 0.3	0.3	0.4	0.6	0.6	0.5	0.4	0.3	< 0.3	< 0.3	< 0.3	
	47	その他	pH値		5.8以上 8.6以下	12	7.2	7.3	7.4	7.5	7.5	7.6	7.6	7.5	7.5	7.3	7.2	7.1	
48	味			異常でない	12	異常なし	異常なし	異常なし	異常なし	異常なし	異常なし	異常なし	異常なし	異常なし	異常なし	異常なし	異常なし		
49	臭気			異常でない	12	異常なし	異常なし	異常なし	異常なし	異常なし	異常なし	異常なし	異常なし	異常なし	異常なし	異常なし	異常なし		
50	色度		度	5以下	12	< 0.5	< 0.5	< 0.5	< 0.5	< 0.5	< 0.5	< 0.5	< 0.5	< 0.5	< 0.5	< 0.5	< 0.5		
51	濁度		度	2以下	12	< 0.1	< 0.1	< 0.1	< 0.1	< 0.1	< 0.1	< 0.1	< 0.1	< 0.1	< 0.1	< 0.1	< 0.1		
		残留塩素	mg/L	0.1以上	—	0.35	0.44	0.4	0.42	0.46	0.4	0.34	0.38	0.45	0.42	0.39	0.4		
判定						適合	適合	適合	適合	適合	適合	適合	適合	適合	適合	適合	適合		

令和7年度 水質検査結果

酒田市上下水道部

検査地点： 6. 六ツ新田給水栓						採水月日		4月分	5月分	6月分	7月分	8月分	9月分	10月分	11月分	12月分	1月分	2月分	3月分
								4月7日	5月7日	6月2日	7月7日	8月18日	9月1日	10月6日	11月10日	12月1日	1月13日	2月2日	3月2日
						気温(°C)		13.0	14.0	18.5	27.0	29.0	32.0	22.5	11.0	17.0	4.0	2.0	8.5
水温(°C)		10.0	13.5	16.7	22.8	26.2	27.0	22.6	15.7	13.3	3.7	6.1	8.2						
番号	分類	水質基準項目	単位	基準値	検査頻度														
健康に関する項目	1	病原微生物	一般細菌	個/mL	100個以下	12	0	0	0	0	0	0	0	0	0	0	0	0	
	2		大腸菌		不検出	12	検出せず	検出せず	検出せず	検出せず	検出せず	検出せず	検出せず	検出せず	検出せず	検出せず	検出せず	検出せず	
	3	金属類	カドミウム及びその化合物	mg/L	0.003以下	1			< 0.0003										
	4		水銀及びその化合物	mg/L	0.0005以下	1			< 0.00005										
	5		セレン及びその化合物	mg/L	0.01以下	1			< 0.001										
	6		鉛及びその化合物	mg/L	0.01以下	1			< 0.001										
	7		ヒ素及びその化合物	mg/L	0.01以下	1			< 0.001										
	8		六価クロム及びその化合物	mg/L	0.02以下	4			< 0.002			< 0.002		< 0.002				< 0.002	
	9	無機物	亜硝酸態窒素	mg/L	0.04以下	1			< 0.004										
	10		シアン化合物イオン及び塩化シアン	mg/L	0.01以下	4			< 0.001			< 0.001		< 0.001				< 0.001	
	11		硝酸態窒素及び亜硝酸態窒素	mg/L	10以下	1			0.1										
	12		フッ素及びその化合物	mg/L	0.8以下	1			< 0.08										
	13			ホウ素及びその化合物	mg/L	1.0以下	1			< 0.1									
	14	有機物	四塩化炭素	mg/L	0.002以下	1			< 0.0002										
	15		1,4-ジオキサン	mg/L	0.05以下	1			< 0.005										
	16		シス-1,2-ジクロロエチレン及びトランス-1,2-ジクロロエチレン	mg/L	0.04以下	1			< 0.001										
	17		ジクロロメタン	mg/L	0.02以下	1			< 0.001										
	18		テトラクロロエチレン	mg/L	0.01以下	1			< 0.001										
	19		トリクロロエチレン	mg/L	0.01以下	1			< 0.001										
	20		ベンゼン	mg/L	0.01以下	1			< 0.001										
	21	消毒剤・消毒副生成物	塩素酸	mg/L	0.6以下	4			< 0.06			0.17			< 0.06			< 0.06	
	22		クロロ酢酸	mg/L	0.02以下	4			< 0.002			< 0.002			< 0.002			< 0.002	
	23		クロロホルム	mg/L	0.06以下	6			0.005	0.008	0.011	0.016			0.003			< 0.001	
	24		ジクロロ酢酸	mg/L	0.03以下	4			0.002			0.002			< 0.002			< 0.002	
	25		ジブロモクロロメタン	mg/L	0.1以下	6			0.003	0.003	0.008	0.006			0.004			0.003	
	26		臭素酸	mg/L	0.01以下	4			< 0.001			< 0.001			< 0.001			< 0.001	
	27		総トリハロメタン	mg/L	0.1以下	6			0.012	0.017	0.03	0.033			0.011			0.005	
	28		トリクロロ酢酸	mg/L	0.03以下	4			0.002			0.006			< 0.002			< 0.002	
	29		ブロモジクロロメタン	mg/L	0.03以下	6			0.004	0.006	0.011	0.011			0.004			0.002	
	30		ブロモホルム	mg/L	0.09以下	6			< 0.001	< 0.001	< 0.001	< 0.001			< 0.001			< 0.001	
	31			ホルムアルデヒド	mg/L	0.08以下	4			< 0.008			< 0.008			< 0.008			< 0.008

令和7年度 水質検査結果

酒田市上下水道部

検査地点： 6. 六ツ新田給水栓			採水月日			4月分	5月分	6月分	7月分	8月分	9月分	10月分	11月分	12月分	1月分	2月分	3月分		
						4月7日	5月7日	6月2日	7月7日	8月18日	9月1日	10月6日	11月10日	12月1日	1月13日	2月2日	3月2日		
			気温(°C)	13.0	14.0	18.5	27.0	29.0	32.0	22.5	11.0	17.0	4.0	2.0	8.5				
水温(°C)	10.0	13.5	16.7	22.8	26.2	27.0	22.6	15.7	13.3	3.7	6.1	8.2							
番号	分類	水質基準項目	単位	基準値	検査頻度														
水道水が有すべき性状に関連する項目	32	金属類	亜鉛及びその化合物	mg/L	1.0以下	1			< 0.01										
	33		アルミニウム及びその化合物	mg/L	0.2以下	1			0.01										
	34		鉄及びその化合物	mg/L	0.3以下	1			< 0.03										
	35		銅及びその化合物	mg/L	1.0以下	1			< 0.01										
	36	無機物	ナトリウム及びその化合物	mg/L	200以下	4			9		15			11				9	
	37	金属類	マンガン及びその化合物	mg/L	0.05以下	1			< 0.001										
	38	その他	塩化物イオン	mg/L	200以下	12	15	12	11	13	19	15	11	11	13	13	16	16	
	39	無機物	カルシウム、マグネシウム等(硬度)	mg/L	300以下	4			24			32			26			29	
	40		蒸発残留物	mg/L	500以下	4			57			88			66			68	
	41	有機物	陰イオン界面活性剤	mg/L	0.2以下	1			< 0.02										
	42		ジェオスミン	mg/L	0.0001以下	4			0.00001	< 0.00001	< 0.00001	< 0.00001							
	43		2-メチルイソボルネオール	mg/L	0.0001以下	4			< 0.00001	< 0.00001	< 0.00001	< 0.00001							
	44		非イオン界面活性剤	mg/L	0.02以下	1			< 0.002										
	45		フェノール類	mg/L	0.005以下	1			< 0.0005										
	46		有機物(全有機炭素(TOC))	mg/L	3.0以下	12	< 0.3	< 0.3	0.3	0.4	0.6	0.6	0.5	0.4	0.3	< 0.3	< 0.3	< 0.3	
	47	その他	pH値		5.8以上 8.6以下	12	7.3	7.5	7.6	7.7	7.7	7.8	7.8	7.7	7.7	7.4	7.3	7.2	
48	味			異常でない	12	異常なし	異常なし	異常なし	異常なし	異常なし	異常なし	異常なし	異常なし	異常なし	異常なし	異常なし	異常なし	異常なし	
49	臭気			異常でない	12	異常なし	異常なし	異常なし	異常なし	異常なし	異常なし	異常なし	異常なし	異常なし	異常なし	異常なし	異常なし	異常なし	
50	色度		度	5以下	12	< 0.5	< 0.5	< 0.5	< 0.5	< 0.5	< 0.5	< 0.5	< 0.5	< 0.5	< 0.5	< 0.5	< 0.5	< 0.5	
51	濁度		度	2以下	12	< 0.1	< 0.1	< 0.1	< 0.1	< 0.1	< 0.1	< 0.1	< 0.1	< 0.1	< 0.1	< 0.1	< 0.1	< 0.1	
		残留塩素	mg/L	0.1以上	—	0.36	0.47	0.36	0.38	0.36	0.32	0.34	0.3	0.37	0.37	0.36	0.35		
判定						適合	適合	適合	適合	適合	適合	適合	適合	適合	適合	適合	適合		

令和7年度 水質検査結果

酒田市上下水道部

検査地点： 7. 大平給水栓						採水月日		4月分	5月分	6月分	7月分	8月分	9月分	10月分	11月分	12月分	1月分	2月分	3月分
								4月7日	5月7日	6月2日	7月7日	8月18日	9月1日	10月6日	11月10日	12月1日	1月13日	2月2日	3月2日
						気温(°C)		10.0	12.0	16.5	26.0	27.0	28.0	20.5	9.5	10.0	1.5	-0.5	4.5
水温(°C)		8.4	11.8	14.2	19.5	23.3	23.8	20.7	15.3	12.2	7.6	5.4	6.8						
番号	分類	水質基準項目	単位	基準値	検査頻度														
健康に関する項目	1	病原微生物	一般細菌	個/mL	100個以下	12	0	0	0	0	0	0	0	0	0	0	0	0	
	2		大腸菌		不検出	12	検出せず	検出せず	検出せず	検出せず	検出せず	検出せず	検出せず	検出せず	検出せず	検出せず	検出せず	検出せず	
	3	金属類	カドミウム及びその化合物	mg/L	0.003以下	1			< 0.0003										
	4		水銀及びその化合物	mg/L	0.0005以下	1			< 0.00005										
	5		セレン及びその化合物	mg/L	0.01以下	1			< 0.001										
	6		鉛及びその化合物	mg/L	0.01以下	1			< 0.001										
	7		ヒ素及びその化合物	mg/L	0.01以下	1			< 0.001										
	8	六価クロム及びその化合物	mg/L	0.02以下	4			< 0.002			< 0.002		< 0.002				< 0.002		
	9	無機物	亜硝酸態窒素	mg/L	0.04以下	1			< 0.004										
	10		シアン化合物イオン及び塩化シアン	mg/L	0.01以下	4			< 0.001		< 0.001		< 0.001				< 0.001		
	11		硝酸態窒素及び亜硝酸態窒素	mg/L	10以下	1			0.1										
	12		フッ素及びその化合物	mg/L	0.8以下	1			< 0.08										
	13		ホウ素及びその化合物	mg/L	1.0以下	1			< 0.1										
	14	有機物	四塩化炭素	mg/L	0.002以下	1			< 0.0002										
	15		1,4-ジオキサン	mg/L	0.05以下	1			< 0.005										
	16		シス-1,2-ジクロロエチレン及びトランス-1,2-ジクロロエチレン	mg/L	0.04以下	1			< 0.001										
	17		ジクロロメタン	mg/L	0.02以下	1			< 0.001										
	18		テトラクロロエチレン	mg/L	0.01以下	1			< 0.001										
	19		トリクロロエチレン	mg/L	0.01以下	1			< 0.001										
	20	ベンゼン	mg/L	0.01以下	1			< 0.001											
	21	消毒剤・消毒副生成物	塩素酸	mg/L	0.6以下	4			< 0.06			0.24		< 0.06			< 0.06		
	22		クロロ酢酸	mg/L	0.02以下	4			< 0.002			< 0.002		< 0.002			< 0.002		
	23		クロロホルム	mg/L	0.06以下	4			0.006			0.019		0.005			0.001		
	24		ジクロロ酢酸	mg/L	0.03以下	4			0.004			0.004		< 0.002			< 0.002		
	25		ジブロモクロロメタン	mg/L	0.1以下	4			0.003			0.007		0.005			0.003		
	26		臭素酸	mg/L	0.01以下	4			< 0.001			< 0.001		< 0.001			< 0.001		
	27		総トリハロメタン	mg/L	0.1以下	4			0.014			0.038		0.016			0.006		
	28		トリクロロ酢酸	mg/L	0.03以下	4			< 0.002			0.006		< 0.002			< 0.002		
	29		ブロモジクロロメタン	mg/L	0.03以下	4			0.005			0.012		0.006			0.002		
	30		ブロモホルム	mg/L	0.09以下	4			< 0.001			< 0.001		< 0.001			< 0.001		
	31		ホルムアルデヒド	mg/L	0.08以下	4			< 0.008			< 0.008		< 0.008			< 0.008		

令和7年度 水質検査結果

酒田市上下水道部

検査地点： 7. 大平給水栓			採水月日			4月分	5月分	6月分	7月分	8月分	9月分	10月分	11月分	12月分	1月分	2月分	3月分		
						4月7日	5月7日	6月2日	7月7日	8月18日	9月1日	10月6日	11月10日	12月1日	1月13日	2月2日	3月2日		
			気温(°C)	10.0	12.0	16.5	26.0	27.0	28.0	20.5	9.5	10.0	1.5	-0.5	4.5				
水温(°C)	8.4	11.8	14.2	19.5	23.3	23.8	20.7	15.3	12.2	7.6	5.4	6.8							
番号	分類	水質基準項目	単位	基準値	検査頻度														
水道水が有すべき性状に関連する項目	32	金属類	亜鉛及びその化合物	mg/L	1.0以下	1			< 0.01										
	33		アルミニウム及びその化合物	mg/L	0.2以下	1			0.01										
	34		鉄及びその化合物	mg/L	0.3以下	1			< 0.03										
	35		銅及びその化合物	mg/L	1.0以下	1			< 0.01										
	36	無機物	ナトリウム及びその化合物	mg/L	200以下	4			9.5		16			12				9.2	
	37	金属類	マンガン及びその化合物	mg/L	0.05以下	1			< 0.001										
	38	その他	塩化物イオン	mg/L	200以下	12	15	12	11	13	19	16	11	11	13	13	16	16	
	39	無機物	カルシウム、マグネシウム等(硬度)	mg/L	300以下	4			25			33			26			30	
	40		蒸発残留物	mg/L	500以下	4			62			88			69			67	
	41	有機物	陰イオン界面活性剤	mg/L	0.2以下	1			< 0.02										
	42		ジェオスミン	mg/L	0.0001以下	4			0.00001	< 0.00001	< 0.00001	< 0.00001							
	43		2-メチルイソボルネオール	mg/L	0.0001以下	4			< 0.00001	< 0.00001	< 0.00001	< 0.00001							
	44		非イオン界面活性剤	mg/L	0.02以下	1			< 0.002										
	45		フェノール類	mg/L	0.005以下	1			< 0.0005										
	46		有機物(全有機炭素(TOC))	mg/L	3.0以下	12	< 0.3	< 0.3	0.3	0.4	0.6	0.6	0.5	0.4	0.3	< 0.3	< 0.3	< 0.3	
	47	その他	pH値		5.8以上 8.6以下	12	7.3	7.4	7.5	7.7	7.7	7.7	7.8	7.7	7.7	7.3	7.3	7.2	
48	味			異常でない	12	異常なし	異常なし	異常なし	異常なし	異常なし	異常なし	異常なし	異常なし	異常なし	異常なし	異常なし	異常なし		
49	臭気			異常でない	12	異常なし	異常なし	異常なし	異常なし	異常なし	異常なし	異常なし	異常なし	異常なし	異常なし	異常なし	異常なし		
50	色度		度	5以下	12	< 0.5	< 0.5	< 0.5	< 0.5	< 0.5	< 0.5	< 0.5	< 0.5	< 0.5	< 0.5	< 0.5	< 0.5		
51	濁度		度	2以下	12	< 0.1	< 0.1	< 0.1	< 0.1	< 0.1	< 0.1	< 0.1	< 0.1	< 0.1	< 0.1	< 0.1	< 0.1		
		残留塩素	mg/L	0.1以上	—	0.31	0.38	0.42	0.43	0.33	0.37	0.35	0.32	0.32	0.33	0.34	0.34		
判定						適合	適合	適合	適合	適合	適合	適合	適合	適合	適合	適合	適合		

令和7年度 水質検査結果

酒田市上下水道部

検査地点： 8. 牧曽根給水栓						採水月日		4月分	5月分	6月分	7月分	8月分	9月分	10月分	11月分	12月分	1月分	2月分	3月分	
						気温(°C)		4月7日	5月7日	6月2日	7月7日	8月18日	9月1日	10月6日	11月10日	12月1日	1月13日	2月2日	3月2日	
						水温(°C)		8.6	12.5	16.8	23.9	25.0	28.0	21.5	16.2	12.4	6.2	5.0	6.7	
番号	分類	水質基準項目	単位	基準値	検査頻度															
健康に関する項目	1	病原微生物	一般細菌	個/mL	100個以下	12	0	0	0	0	0	0	0	0	0	0	0	0	0	
	2		大腸菌		不検出	12	検出せず	検出せず	検出せず	検出せず	検出せず	検出せず	検出せず	検出せず	検出せず	検出せず	検出せず	検出せず	検出せず	
	3	金属類	カドミウム及びその化合物	mg/L	0.003以下	1			< 0.0003											
	4		水銀及びその化合物	mg/L	0.0005以下	1			< 0.00005											
	5		セレン及びその化合物	mg/L	0.01以下	1			< 0.001											
	6		鉛及びその化合物	mg/L	0.01以下	1			< 0.001											
	7		ヒ素及びその化合物	mg/L	0.01以下	1			< 0.001											
	8		六価クロム及びその化合物	mg/L	0.02以下	4			< 0.002			< 0.002			< 0.002				< 0.002	
	9	無機物	亜硝酸態窒素	mg/L	0.04以下	1			< 0.004											
	10		シアン化合物イオン及び塩化シアン	mg/L	0.01以下	4			< 0.001			< 0.001			< 0.001				< 0.001	
	11		硝酸態窒素及び亜硝酸態窒素	mg/L	10以下	1			0.1											
	12		フッ素及びその化合物	mg/L	0.8以下	1			< 0.08											
	13		ホウ素及びその化合物	mg/L	1.0以下	1			< 0.1											
	14	有機物	四塩化炭素	mg/L	0.002以下	1			< 0.0002											
	15		1,4-ジオキサン	mg/L	0.05以下	1			< 0.005											
	16		シス-1,2-ジクロロエチレン及びトランス-1,2-ジクロロエチレン	mg/L	0.04以下	1			< 0.001											
	17		ジクロロメタン	mg/L	0.02以下	1			< 0.001											
	18		テトラクロロエチレン	mg/L	0.01以下	1			< 0.001											
	19		トリクロロエチレン	mg/L	0.01以下	1			< 0.001											
	20		ベンゼン	mg/L	0.01以下	1			< 0.001											
	21	消毒剤・消毒副生成物	塩素酸	mg/L	0.6以下	4			< 0.06			0.17			< 0.06				< 0.06	
	22		クロロ酢酸	mg/L	0.02以下	4			< 0.002			< 0.002			< 0.002				< 0.002	
	23		クロロホルム	mg/L	0.06以下	4			0.005			0.017			0.003				< 0.001	
	24		ジクロロ酢酸	mg/L	0.03以下	4			0.004			0.011			0.002				< 0.002	
	25		ジブロモクロロメタン	mg/L	0.1以下	4			0.002			0.006			0.004				0.003	
	26		臭素酸	mg/L	0.01以下	4			< 0.001			< 0.001			< 0.001				< 0.001	
	27		総トリハロメタン	mg/L	0.1以下	4			0.011			0.034			0.011				0.005	
	28		トリクロロ酢酸	mg/L	0.03以下	4			0.002			0.007			< 0.002				< 0.002	
	29		ブロモジクロロメタン	mg/L	0.03以下	4			0.004			0.011			0.004				0.002	
	30		ブロモホルム	mg/L	0.09以下	4			< 0.001			< 0.001			< 0.001				< 0.001	
	31			ホルムアルデヒド	mg/L	0.08以下	4			< 0.008			< 0.008			< 0.008				< 0.008

令和7年度 水質検査結果

酒田市上下水道部

検査地点： 8. 牧曾根給水栓			採水月日			4月分	5月分	6月分	7月分	8月分	9月分	10月分	11月分	12月分	1月分	2月分	3月分		
						4月7日	5月7日	6月2日	7月7日	8月18日	9月1日	10月6日	11月10日	12月1日	1月13日	2月2日	3月2日		
			気温(°C)			12.0	14.0	19.0	28.0	28.5	35.0	24.0	11.5	16.0	2.5	1.0	7.0		
			水温(°C)			8.6	12.5	16.8	23.9	25.0	28.0	21.5	16.2	12.4	6.2	5.0	6.7		
番号	分類	水質基準項目	単位	基準値	検査頻度														
水道水が有すべき性状に関連する項目	32	金属類	亜鉛及びその化合物	mg/L	1.0以下	1			< 0.01										
	33		アルミニウム及びその化合物	mg/L	0.2以下	1			0.01										
	34		鉄及びその化合物	mg/L	0.3以下	1			< 0.03										
	35		銅及びその化合物	mg/L	1.0以下	1			< 0.01										
	36	無機物	ナトリウム及びその化合物	mg/L	200以下	4			9.7		15			11				9.4	
	37	金属類	マンガン及びその化合物	mg/L	0.05以下	1			< 0.001										
	38	その他	塩化物イオン	mg/L	200以下	12	15	12	11	13	19	15	11	11	13	13	16	16	
	39	無機物	カルシウム、マグネシウム等(硬度)	mg/L	300以下	4			25			33			27			30	
	40		蒸発残留物	mg/L	500以下	4			61			90			62			66	
	41	有機物	陰イオン界面活性剤	mg/L	0.2以下	1			< 0.02										
	42		ジェオスミン	mg/L	0.0001以下	4			< 0.00001	< 0.00001	< 0.00001	< 0.00001							
	43		2-メチルイソボルネオール	mg/L	0.0001以下	4			< 0.00001	< 0.00001	< 0.00001	< 0.00001							
	44		非イオン界面活性剤	mg/L	0.02以下	1			< 0.002										
	45		フェノール類	mg/L	0.005以下	1			< 0.0005										
	46		有機物(全有機炭素(TOC))	mg/L	3.0以下	12	< 0.3	< 0.3	0.3	0.4	0.6	0.7	0.5	0.4	0.3	< 0.3	< 0.3	< 0.3	
	47	その他	pH値		5.8以上 8.6以下	12	7.3	7.4	7.6	7.7	7.8	7.9	7.9	7.6	7.4	7.3	7.1		
	48		味		異常でない	12	異常なし	異常なし	異常なし	異常なし	異常なし	異常なし	異常なし	異常なし	異常なし	異常なし	異常なし	異常なし	
	49		臭気		異常でない	12	異常なし	異常なし	異常なし	異常なし	異常なし	異常なし	異常なし	異常なし	異常なし	異常なし	異常なし	異常なし	
50	色度		度	5以下	12	< 0.5	< 0.5	< 0.5	< 0.5	< 0.5	< 0.5	< 0.5	< 0.5	< 0.5	< 0.5	< 0.5	< 0.5		
51	濁度		度	2以下	12	< 0.1	< 0.1	< 0.1	< 0.1	< 0.1	< 0.1	< 0.1	< 0.1	< 0.1	< 0.1	< 0.1	< 0.1		
		残留塩素	mg/L	0.1以上	—	0.36	0.42	0.4	0.39	0.27	0.29	0.37	0.33	0.36	0.41	0.42	0.39		
判定						適合	適合	適合	適合	適合	適合	適合	適合	適合	適合	適合	適合		

令和7年度 水質検査結果

酒田市上下水道部

検査地点： 9. 勝浦原水			採水月日			4月分	5月分	6月分	7月分	8月分	9月分	10月分	11月分	12月分	1月分	2月分	3月分
						—	—	6月2日	—	—	—	—	—	12月10日	—	—	—
			気温(°C)				12.0							1.2			
番号	分類	水質基準項目	単位	基準値	検査頻度												
健康に関する項目	1	病原微生物	一般細菌	個/mL	—	1				700							
	2		大腸菌		—	1				検出				検出			
	3	金属類	カドミウム及びその化合物	mg/L	—	1				< 0.0003							
	4		水銀及びその化合物	mg/L	—	1				< 0.00005							
	5		セレン及びその化合物	mg/L	—	1				< 0.001							
	6		鉛及びその化合物	mg/L	—	1				< 0.001							
	7		ヒ素及びその化合物	mg/L	—	1				0.008							
	8		六価クロム及びその化合物	mg/L	—	1				< 0.002							
	9	無機物	亜硝酸態窒素	mg/L	—	1				0.027							
	10		シアン化合物イオン及び塩化シアン	mg/L	—	1				< 0.001							
	11		硝酸態窒素及び亜硝酸態窒素	mg/L	—	1				1.1							
	12		フッ素及びその化合物	mg/L	—	1				< 0.08							
	13		ホウ素及びその化合物	mg/L	—	1				< 0.1							
	14	有機物	四塩化炭素	mg/L	—	1				< 0.0002							
	15		1,4-ジオキサン	mg/L	—	1				< 0.005							
	16		シス-1,2-ジクロロエチレン及びトランス-1,2-ジクロロエチレン	mg/L	—	1				< 0.001							
	17		ジクロロメタン	mg/L	—	1				< 0.001							
	18		テトラクロロエチレン	mg/L	—	1				< 0.001							
	19		トリクロロエチレン	mg/L	—	1				< 0.001							
	20		ベンゼン	mg/L	—	1				< 0.001							
	21	消毒剤・消毒副生成物	塩素酸	mg/L	—	—											
	22		クロロ酢酸	mg/L	—	—											
	23		クロロホルム	mg/L	—	—											
	24		ジクロロ酢酸	mg/L	—	—											
	25		ジプロモクロロメタン	mg/L	—	—											
	26		臭素酸	mg/L	—	—											
	27		総トリハロメタン	mg/L	—	—											
	28		トリクロロ酢酸	mg/L	—	—											
	29		プロモジクロロメタン	mg/L	—	—											
	30		プロモホルム	mg/L	—	—											
	31		ホルムアルデヒド	mg/L	—	—											

令和7年度 水質検査結果

酒田市上下水道部

検査地点： 9. 勝浦原水			採水月日			4月分	5月分	6月分	7月分	8月分	9月分	10月分	11月分	12月分	1月分	2月分	3月分	
			気温(°C)			—	—	6月2日	—	—	—	—	—	—	12月10日	—	—	—
			水温(°C)					12.0							8.9			
番号	分類	水質基準項目	単位	基準値	検査頻度													
水道水が有すべき性状に関連する項目	32	金属類	亜鉛及びその化合物	mg/L	—	1			< 0.01									
	33		アルミニウム及びその化合物	mg/L	—	1			0.11									
	34		鉄及びその化合物	mg/L	—	1			0.12									
	35		銅及びその化合物	mg/L	—	1			< 0.01									
	36	無機物	ナトリウム及びその化合物	mg/L	—	1			74									
	37	金属類	マンガン及びその化合物	mg/L	—	1			0.063									
	38	その他	塩化物イオン	mg/L	—	1			82									
	39	無機物	カルシウム、マグネシウム等(硬度)	mg/L	—	1			48									
	40		蒸発残留物	mg/L	—	1			270									
	41	有機物	陰イオン界面活性剤	mg/L	—	1			< 0.02									
	42		ジェオスミン	mg/L	—	1			0.000001									
	43		2-メチルイソボルネオール	mg/L	—	1			< 0.000001									
	44		非イオン界面活性剤	mg/L	—	1			< 0.002									
	45		フェノール類	mg/L	—	1			< 0.0005									
	46		有機物(全有機炭素(TOC))	mg/L	—	1			2.8									
	47	その他	pH値		—	1			7									
	48		味		—	—												
49	臭気			—	1			± 臭										
50	色度		度	—	1			16										
51	濁度		度	—	1			0.9										
		残留塩素	mg/L	—	—													

令和7年度 水質検査結果

酒田市上下水道部

検査地点： 10. 勝浦浄水						採水月日		4月分	5月分	6月分	7月分	8月分	9月分	10月分	11月分	12月分	1月分	2月分	3月分
								4月7日	5月7日	6月2日	7月7日	8月18日	9月1日	10月8日	11月27日	12月10日	1月15日	2月3日	3月2日
						気温(°C)		7.0	9.0	14.0	25.3	28.0	28.5	17.5	7.1	1.2	-2.3	0.6	4.8
水温(°C)		10.0	13.5	16.0	25.0	27.5	28.5	21.6	12.4	9.5	0.5	3.0	8.0						
番号	分類	水質基準項目	単位	基準値	検査頻度														
健康に関する項目	1	病原微生物	一般細菌	個/mL	100個以下	12	0	0	0	0	0	0	0	0	0	0	0	0	
	2		大腸菌		不検出	12	検出せず	検出せず	検出せず	検出せず	検出せず	検出せず	検出せず	検出せず	検出せず	検出せず	検出せず	検出せず	
	3	金属類	カドミウム及びその化合物	mg/L	0.003以下	1			< 0.0003										
	4		水銀及びその化合物	mg/L	0.0005以下	1			< 0.00005										
	5		セレン及びその化合物	mg/L	0.01以下	1			< 0.001										
	6		鉛及びその化合物	mg/L	0.01以下	1			< 0.001										
	7		ヒ素及びその化合物	mg/L	0.01以下	1			< 0.001										
	8	六価クロム及びその化合物	mg/L	0.02以下	4			< 0.002			< 0.002		< 0.002				< 0.002		
	9	無機物	亜硝酸態窒素	mg/L	0.04以下	1			< 0.004										
	10		シアン化合物イオン及び塩化シアン	mg/L	0.01以下	4			< 0.001		< 0.001		< 0.001		< 0.001			< 0.001	
	11		硝酸態窒素及び亜硝酸態窒素	mg/L	10以下	1			1.6										
	12		フッ素及びその化合物	mg/L	0.8以下	1			< 0.08										
	13		ホウ素及びその化合物	mg/L	1.0以下	1			< 0.1										
	14	有機物	四塩化炭素	mg/L	0.002以下	1			< 0.0002										
	15		1,4-ジオキサン	mg/L	0.05以下	1			< 0.005										
	16		シス-1,2-ジクロロエチレン及びトランス-1,2-ジクロロエチレン	mg/L	0.04以下	1			< 0.001										
	17		ジクロロメタン	mg/L	0.02以下	1			< 0.001										
	18		テトラクロロエチレン	mg/L	0.01以下	1			< 0.001										
	19		トリクロロエチレン	mg/L	0.01以下	1			< 0.001										
	20	ベンゼン	mg/L	0.01以下	1			< 0.001											
	21	消毒剤・消毒副生成物	塩素酸	mg/L	0.6以下	4			0.16			0.17			0.18			0.06	
	22		クロロ酢酸	mg/L	0.02以下	4			< 0.002			< 0.002			< 0.002			< 0.002	
	23		クロロホルム	mg/L	0.06以下	4			< 0.001			< 0.001			0.002			0.002	
	24		ジクロロ酢酸	mg/L	0.03以下	4			< 0.002			< 0.002			< 0.002			< 0.002	
	25		ジブロモクロロメタン	mg/L	0.1以下	4			0.001			< 0.001			< 0.001			0.001	
	26		臭素酸	mg/L	0.01以下	4			< 0.001			< 0.001			< 0.001			< 0.001	
	27		総トリハロメタン	mg/L	0.1以下	4			< 0.004			< 0.004			< 0.004			0.005	
	28		トリクロロ酢酸	mg/L	0.03以下	4			< 0.002			< 0.002			< 0.002			< 0.002	
	29		ブロモジクロロメタン	mg/L	0.03以下	4			0.001			< 0.001			0.001			0.002	
	30		ブロモホルム	mg/L	0.09以下	4			< 0.001			< 0.001			< 0.001			< 0.001	
	31		ホルムアルデヒド	mg/L	0.08以下	4			< 0.008			< 0.008			< 0.008			< 0.008	

令和7年度 水質検査結果

酒田市上下水道部

検査地点： 10. 勝浦浄水			採水月日			4月分	5月分	6月分	7月分	8月分	9月分	10月分	11月分	12月分	1月分	2月分	3月分
						4月7日	5月7日	6月2日	7月7日	8月18日	9月1日	10月8日	11月27日	12月10日	1月15日	2月3日	3月2日
			気温(°C)	7.0	9.0	14.0	25.3	28.0	28.5	17.5	7.1	1.2	-2.3	0.6	4.8		
水温(°C)	10.0	13.5	16.0	25.0	27.5	28.5	21.6	12.4	9.5	0.5	3.0	8.0					
番号	分類	水質基準項目	単位	基準値	検査頻度												
水道水が有すべき性状に関連する項目	金属類	亜鉛及びその化合物	mg/L	1.0以下	1			< 0.01									
		アルミニウム及びその化合物	mg/L	0.2以下	1			< 0.01									
		鉄及びその化合物	mg/L	0.3以下	1			< 0.03									
		銅及びその化合物	mg/L	1.0以下	1			< 0.01									
	無機物	ナトリウム及びその化合物	mg/L	200以下	4			72			50			52			61
	金属類	マンガン及びその化合物	mg/L	0.05以下	1			< 0.001									
	その他	塩化物イオン	mg/L	200以下	12	88	99	94	93	110	100	81	97	77	93	100	100
	無機物	カルシウム、マグネシウム等(硬度)	mg/L	300以下	4			49			64			42			56
		蒸発残留物	mg/L	500以下	4			270			320			240			270
	有機物	陰イオン界面活性剤	mg/L	0.2以下	1			< 0.02									
		ジェオスミン	mg/L	0.0001以下	4			< 0.00001	< 0.00001	< 0.00001	< 0.00001						
		2-メチルイソボルネオール	mg/L	0.0001以下	4			< 0.00001	< 0.00001	< 0.00001	< 0.00001						
		非イオン界面活性剤	mg/L	0.02以下	1			< 0.002									
		フェノール類	mg/L	0.005以下	1			< 0.0005									
		有機物(全有機炭素(TOC))	mg/L	3.0以下	12	< 0.3	< 0.3	< 0.3	< 0.3	< 0.3	< 0.3	< 0.3	< 0.3	< 0.3	< 0.3	< 0.3	< 0.3
その他	pH値		5.8以上 8.6以下	12	7.2	6.8	7.2	7.1	6.8	6.9	7.1	6.8	7	6.7	6.9	6.9	
	味		異常でない	12	異常なし	異常なし	異常なし	異常なし	異常なし	異常なし	異常なし	異常なし	異常なし	異常なし	異常なし	異常なし	
	臭気		異常でない	12	異常なし	異常なし	異常なし	異常なし	異常なし	異常なし	異常なし	異常なし	異常なし	異常なし	異常なし	異常なし	
	色度	度	5以下	12	< 0.5	< 0.5	< 0.5	< 0.5	< 0.5	< 0.5	< 0.5	< 0.5	< 0.5	< 0.5	< 0.5	< 0.5	
	濁度	度	2以下	12	< 0.1	< 0.1	< 0.1	< 0.1	< 0.1	< 0.1	< 0.1	< 0.1	< 0.1	< 0.1	< 0.1	< 0.1	
	残留塩素	mg/L	0.1以上	—	0.47	0.54	0.47	0.56	0.51	0.6	0.51	0.53	0.57	0.59	0.55	0.47	
判定						適合	適合	適合	適合	適合	適合	適合	適合	適合	適合	適合	適合

令和7年度 水質検査結果

酒田市上下水道部

検査地点： 11. 勝浦給水栓						採水月日		4月分	5月分	6月分	7月分	8月分	9月分	10月分	11月分	12月分	1月分	2月分	3月分
						気温(°C)		4月7日	5月7日	6月2日	7月7日	8月18日	9月1日	10月8日	11月27日	12月10日	1月15日	2月3日	3月2日
						水温(°C)		7.0	9.0	12.0	25.3	27.3	28.9	17.5	7.1	1.2	-2.5	0.7	4.7
						11.5	14.2	17.0	25.0	28.0	29.5	22.7	12.8	9.5	0.6	3.0	7.5		
番号	分類	水質基準項目	単位	基準値	検査頻度														
健康に関する項目	1	病原微生物	一般細菌	個/mL	100個以下	12	0	0	0	0	0	0	0	0	0	0	0	0	
	2		大腸菌		不検出	12	検出せず	検出せず	検出せず	検出せず	検出せず	検出せず	検出せず	検出せず	検出せず	検出せず	検出せず	検出せず	
	3	金属類	カドミウム及びその化合物	mg/L	0.003以下	1			< 0.0003										
	4		水銀及びその化合物	mg/L	0.0005以下	1			< 0.00005										
	5		セレン及びその化合物	mg/L	0.01以下	1			< 0.001										
	6		鉛及びその化合物	mg/L	0.01以下	1			< 0.001										
	7		ヒ素及びその化合物	mg/L	0.01以下	1			< 0.001										
	8		六価クロム及びその化合物	mg/L	0.02以下	4			< 0.002			< 0.002		< 0.002				< 0.002	
	9	無機物	亜硝酸態窒素	mg/L	0.04以下	1			< 0.004										
	10	消毒副生成物	シアン化合物イオン及び塩化シアン	mg/L	0.01以下	4			< 0.001			< 0.001		< 0.001				< 0.001	
	11	無機物	硝酸態窒素及び亜硝酸態窒素	mg/L	10以下	1			1.4										
	12		フッ素及びその化合物	mg/L	0.8以下	1			< 0.08										
	13		ホウ素及びその化合物	mg/L	1.0以下	1			< 0.1										
	14	有機物	四塩化炭素	mg/L	0.002以下	1			< 0.0002										
	15		1,4-ジオキサン	mg/L	0.05以下	1			< 0.005										
	16		シス-1,2-ジクロロエチレン及びトランス-1,2-ジクロロエチレン	mg/L	0.04以下	1			< 0.001										
	17		ジクロロメタン	mg/L	0.02以下	1			< 0.001										
	18		テトラクロロエチレン	mg/L	0.01以下	1			< 0.001										
	19		トリクロロエチレン	mg/L	0.01以下	1			< 0.001										
	20		ベンゼン	mg/L	0.01以下	1			< 0.001										
	21	消毒剤・消毒副生成物	塩素酸	mg/L	0.6以下	4			0.18			0.18			0.16			0.07	
	22		クロロ酢酸	mg/L	0.02以下	4			< 0.002			< 0.002			< 0.002			< 0.002	
	23		クロロホルム	mg/L	0.06以下	4			< 0.001			< 0.001			0.001			0.001	
	24		ジクロロ酢酸	mg/L	0.03以下	4			< 0.002			< 0.002			< 0.002			< 0.002	
	25		ジプロモクロロメタン	mg/L	0.1以下	4			0.002			0.001			< 0.001			0.001	
	26		臭素酸	mg/L	0.01以下	4			< 0.001			< 0.001			< 0.001			< 0.001	
	27		総トリハロメタン	mg/L	0.1以下	4			0.006			< 0.004			< 0.004			< 0.004	
	28		トリクロロ酢酸	mg/L	0.03以下	4			< 0.002			< 0.002			< 0.002			< 0.002	
	29		プロモジクロロメタン	mg/L	0.03以下	4			0.002			< 0.001			0.001			0.001	
	30		プロモホルム	mg/L	0.09以下	4			0.002			0.002			< 0.001			< 0.001	
	31		ホルムアルデヒド	mg/L	0.08以下	4			< 0.008			< 0.008			< 0.008			< 0.008	

令和7年度 水質検査結果

酒田市上下水道部

検査地点： 11. 勝浦給水栓			採水月日			4月分	5月分	6月分	7月分	8月分	9月分	10月分	11月分	12月分	1月分	2月分	3月分		
						4月7日	5月7日	6月2日	7月7日	8月18日	9月1日	10月8日	11月27日	12月10日	1月15日	2月3日	3月2日		
			気温(°C)	7.0	9.0	12.0	25.3	27.3	28.9	17.5	7.1	1.2	-2.5	0.7	4.7				
水温(°C)	11.5	14.2	17.0	25.0	28.0	29.5	22.7	12.8	9.5	0.6	3.0	7.5							
番号	分類	水質基準項目	単位	基準値	検査頻度														
水道水が有すべき性状に関連する項目	32	金属類	亜鉛及びその化合物	mg/L	1.0以下	1			< 0.01										
	33		アルミニウム及びその化合物	mg/L	0.2以下	1			< 0.01										
	34		鉄及びその化合物	mg/L	0.3以下	1			< 0.03										
	35		銅及びその化合物	mg/L	1.0以下	1			< 0.01										
	36	無機物	ナトリウム及びその化合物	mg/L	200以下	4			75		52			57				67	
	37	金属類	マンガン及びその化合物	mg/L	0.05以下	1			< 0.001										
	38	その他	塩化物イオン	mg/L	200以下	12	88	98	94	96	110	110	83	94	82	92	100	99	
	39	無機物	カルシウム、マグネシウム等(硬度)	mg/L	300以下	4			50			62			43			57	
	40		蒸発残留物	mg/L	500以下	4			270			320			250			280	
	41	有機物	陰イオン界面活性剤	mg/L	0.2以下	1			< 0.02										
	42		ジェオスミン	mg/L	0.0001以下	4			< 0.00001	< 0.00001	< 0.00001	< 0.00001							
	43		2-メチルイソボルネオール	mg/L	0.0001以下	4			< 0.00001	< 0.00001	< 0.00001	< 0.00001							
	44		非イオン界面活性剤	mg/L	0.02以下	1			< 0.002										
	45		フェノール類	mg/L	0.005以下	1			< 0.0005										
	46		有機物(全有機炭素(TOC))	mg/L	3.0以下	12	< 0.3	< 0.3	< 0.3	< 0.3	< 0.3	< 0.3	< 0.3	< 0.3	< 0.3	< 0.3	< 0.3	< 0.3	< 0.3
	47	その他	pH値		5.8以上 8.6以下	12	7.3	6.9	7.3	7.3	7.1	7.1	7.3	7.1	7.1	6.9	6.8	7.1	
48	味			異常でない	12	異常なし	異常なし	異常なし	異常なし	異常なし	異常なし	異常なし	異常なし	異常なし	異常なし	異常なし	異常なし	異常なし	
49	臭気			異常でない	12	異常なし	異常なし	異常なし	異常なし	異常なし	異常なし	異常なし	異常なし	異常なし	異常なし	異常なし	異常なし	異常なし	
50	色度		度	5以下	12	< 0.5	0.6	< 0.5	< 0.5	< 0.5	< 0.5	< 0.5	< 0.5	< 0.5	0.5	< 0.5	< 0.5	< 0.5	
51	濁度		度	2以下	12	< 0.1	< 0.1	< 0.1	< 0.1	< 0.1	< 0.1	< 0.1	< 0.1	< 0.1	< 0.1	< 0.1	< 0.1	< 0.1	
		残留塩素	mg/L	0.1以上	—	0.44	0.46	0.5	0.46	0.48	0.42	0.41	0.47	0.42	0.5	0.45	0.47		
判定						適合	適合	適合	適合	適合	適合	適合	適合	適合	適合	適合	適合		